



























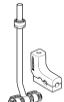








## FlowFit Heizung Sortiment

Geberit Vertriebs GmbH & Co KG  
 Geberitstr. 1, 3140 Pottenbrunn/St.Pölten  
 Tel.: 02742/401-0  
 www.geberit.at

















Art.-Nr.	Dimension	Anzahl	Art.-Nr.	Dimension	Anzahl	Art.-Nr.	Dimension	Anzahl
	<b>SML Systemrohre, silber, in Stangen zu 5 m</b>			<b>FlowFit Kupplungen, PPSU</b>			<b>FlowFit T-Stück red., PPSU</b>	
619.020	d16	_____	620.010	d16	_____	620.121	d16-20-16	_____
619.021	d20	_____	620.011	d20	_____	620.101	d20-16-16	_____
619.022	d25	_____	620.012	d25	_____	620.111	d20-16-20	_____
619.023	d32	_____	620.013	d32	_____	620.131	d20-20-16	_____
619.024	d40	_____	620.014	d40	_____	620.132	d20-25-20	_____
619.025	d50	_____	620.015	d50	_____	620.112	d25-16-25	_____
619.026	d63	_____	620.016	d63	_____	620.102	d25-20-20	_____
619.027	d75	_____	620.017	d75	_____	620.122	d25-20-25	_____
	<b>SML Therm Systemrohre, weiß, Rollen zu</b>			<b>FlowFit Reduktion, PVDF</b>		620.142	d25-25-20	_____
619.130	120 m / d16	_____	620.031	d20-16	_____	620.113	d32-16-32	_____
619.133	100 m / d20	_____	620.032	d25-16	_____	620.123	d32-20-25	_____
619.135	50 m / d25	_____	620.042	d25-20	_____	620.133	d32-20-32	_____
	<b>SML Therm Systemrohre weiß, vorisoliert, Rollen zu</b>		620.033	d32-20	_____	620.103	d32-25-25	_____
619.150	50 m / d16/6, rot	_____	620.043	d32-25	_____	620.143	d32-25-32	_____
619.151	50 m / d20/6, rot	_____	620.034	d40-20	_____	620.104	d40-20-40	_____
619.152	25 m / d25/6, rot	_____	620.044	d40-25	_____	620.114	d40-25-40	_____
619.170	50 m / d16/10, rot	_____	620.054	d40-32	_____	620.124	d40-32-40	_____
619.171	50 m / d20/10, rot	_____	620.035	d50-32	_____	620.115	d50-25-50	_____
619.172	25 m / d25/10, rot	_____	620.045	d50-40	_____	620.125	d50-32-50	_____
	<b>FlowFit Bogen 90°, PPSU</b>			<b>FlowFit Langkupplungen, SiBr</b>		620.105	d50-40-40	_____
620.070	d16	_____	620.020	d16	_____	620.135	d50-40-50	_____
620.071	d20	_____	620.021	d20	_____	620.106	d63-25-63	_____
620.072	d25	_____	620.022	d25	_____	620.116	d63-32-63	_____
620.073	d32	_____	620.023	d32	_____	620.126	d63-40-63	_____
620.074	d40	_____	620.024	d40	_____	620.136	d63-50-63	_____
620.075	d50	_____	620.025	d50	_____	620.107	d75-25-75	_____
620.076	d63	_____		<b>FlowFit T-Stück egal, PPSU</b>		620.117	d75-32-75	_____
620.077	d75	_____	620.080	d16	_____	620.127	d75-40-75	_____
	<b>FlowFit Bogen 45°, PPSU</b>		620.081	d20	_____	620.137	d75-50-75	_____
620.062	d25	_____	620.082	d25	_____	620.147	d75-63-75	_____
620.063	d32	_____	620.083	d32	_____		<b>FlowFit T-Stück mit IG, Rg+</b>	
620.064	d40	_____	620.084	d40	_____	620.150	d16-1/2"-16	_____
620.065	d50	_____	620.085	d50	_____	620.151	d20-1/2"-20	_____
620.066	d63	_____	620.086	d63	_____	620.157	d25-1/2"-20	_____
620.067	d75	_____	620.087	d75	_____	620.152	d25-1/2"-25	_____
						620.162	d25-3/4"-25	_____
						620.153	d32-1/2"-32	_____
						620.163	d32-3/4"-32	_____
						620.173	d32-1"-32	_____
						620.154	d40-1/2"-40	_____
						620.164	d40-3/4"-40	_____
						620.174	d40-1"-40	_____
						620.184	d40-5/4"-40	_____
						620.155	d50-1/2"-50	_____
						620.165	d50-3/4"-50	_____
						620.175	d50-1"-50	_____
						620.185	d50-6/4"-50	_____
						620.156	d63-1/2"-63	_____
						620.166	d63-1"-63	_____
						620.176	d63-2"-63	_____
						620.177	d75-1"-75	_____



Art.-Nr.	Dimension	Anzahl	Art.-Nr.	Dimension	Anzahl	Art.-Nr.	Dimension	Anzahl
	<b>FlowFit Übergang mit Überwurfmutter, SiBr</b>			<b>Verteiler, 2fach Euronorm 3/4", Ms</b>			<b>Dichtbandage Butylen</b>	
620.630	d16-G1/2"		613.422	1"-3/4"		601.813	3cm	
620.640	d16-G3/4"					601.815	5cm	
620.650	d16-G1"			<b>Verteiler, 3fach Euronorm 3/4", Ms</b>			<b>Übergangsnippel, vernickelt</b>	
620.631	d20-G1/2"		613.423	1"-3/4"		641.512	AG 1/2"x3/4"	
620.641	d20-G3/4"					641.533	AG 3/4"x3/4"	
620.651	d20-G1"			<b>Kappe zu Verteiler, Ms</b>			<b>Eurokonus 3/4" Verschraubung SML-Systemrohr</b>	
620.661	d20-G1 1/4"		613.481	1"		650.534	d16-3/4"EK	
620.622	d25-G1/2"					651.534	d20-3/4"EK	
620.632	d25-G3/4"			<b>Stopfen zu Verteiler AG, Ms</b>			<b>Direktverschraubung SML-Systemrohr für Danfoss Heizkörnerventil</b>	
620.642	d25-G1"		613.480	1"		650.513	d16-1/2"	
620.652	d25-G1 1/4"			<b>FlowFit Verteilerabgang gerade mit Eurokonus 3/4", SiBr</b>			<b>Direktverschraubung SML-Systemrohr für Herz Heizkörperventil</b>	
620.662	d25-G1 1/2"		620.330	d16-G3/4" EK		619.267	d16 x1/2"	
620.673	d25-G2"		620.331	d20-G3/4" EK			<b>Direktverschraubung SML-Systemrohr für Heimeier Heizkörperventil</b>	
620.623	d32-G3/4"			<b>Rohrbride einfach</b>		650.515	d16-1/2"	
620.633	d32-G1"		601.763	di16			<b>Direktverschraubung SML-Systemrohr für Herz M22 Heizkörperventil</b>	
620.643	d32-G5/4"		602.763	di20		650.514	d16-M22x1,5	
620.653	d32-G6/4"		601.761	di22			<b>FlowFit Metallrohranschlussbogen vern., mit Euronorm Klemmer und Dämmbox</b>	
620624	d40-G5/4"		602.761	di28		619.400	d16/30 cm	
620634	d40-G6/4"		602.765	di32		619.401	d20/30 cm	
620644	d40-G2"			<b>Rohrbride doppelt</b>		619.410	d16/100 cm	
620.625	d50-G6/4"		602.762	di28		619.411	d20/100 cm	
620.635	d50-G1 3/4"			<b>FlowFit Fixpunktbefestigung</b>			<b>FlowFit Metallrohranschluss-T-Stück vern., mit Euronorm Klemmer und Dämmbox</b>	
620.645	d50-G2"		619.732	d25		619.420	d16-15-16	
620.626	d63-G2"		619.733	d32		619.421	d20-15-20	
620.646	d63-G2 1/2"		619.734	d40				
			619.735	d50				
			619.736	d63				
			619.737	d75				
	<b>FlowFit Pressflansch, SiBr</b>			<b>Rohrschelleneinlageschalen f. Gleitbefestigungen</b>				
619.616	d75, PN6		603.702	d25				
619.617	d75, PN10/16		604.702	d32				
			605.702	d40				
			606.702	d50				
			607.702	d63				
			608.702	d75				
	<b>Flanschdichtung zu FlowFit Flansch d75</b>			<b>FlowFit Übergang m. Klemmverschr. auf Cu-Rohr, SiBr</b>				
91047	PN6		620.690	d16/Cu15				
91037	PN10/16		620.681	d20/Cu15				
	<b>Schraubenset für Flansch M16</b>			<b>FlowFit Übergang auf PEX-Rohr, SiBr</b>				
91066	5,5 cm / M16		620.730	d16/PEX 13/16				
91067	5,5 cm / M16		620.731	d20/PEX 16/20				
91068	6 cm / M16		620.732	d25/PEX 20/26				
61069	5,5 cm / M16							
91070	6 cm / M16							
91071	6,5 cm / M16							
91072	7 cm / M16							
91073	8 cm / M16							

# FlowFit Heizung Sortiment



Art.-Nr.	Dimension	Anzahl	Art.-Nr.	Dimension	Anzahl	Art.-Nr.	Dimension	Anzahl
	<b>FlowFit Sockelleistenanschluss-Set mit Klemmverschr.</b>			<b>FlowFit Übergang mit AG, vernickelt</b>			<b>HK-Anschlussbox mit SML Systemrohr, Typ L, mit Befestigungsblech</b>	
619.440	d16	_____	619.471	d20-1/2"	_____	650.233	16	_____
619.441	d20	_____	619.481	d20-3/4"	_____			
			619.472	d25-1/2"	_____			
			619.482	d25-3/4"	_____			
	<b>FlowFit Sockelleisten Endstück</b>			<b>FlowFit Übergang mit Überwurfmutter, vernickelt</b>			<b>FlowFit Aufputz Kugelhahn, SiBr</b>	
619.450	d16	_____	619.490	d20-1/2"	_____	619.850	d16	_____
619.460	d20	_____	619.491	d20-3/4"	_____	619.851	d20	_____
			619.492	d25-1/2"	_____	619.852	d25	_____
	<b>Abpressschlaufe für Sockelleistenanschluss</b>					619.853	d32	_____
611.369	EK3/4"	_____		<b>FlowFit Anschlussverschraubung mit Eurokonus 3/4\", vernickelt</b>		619.854	d40	_____
			619.260	d16-G3/4\" EK	_____	619.855	d50	_____
			619.261	d20-G3/4\" EK	_____			
	<b>Passbogen, zu Sockelleistenanschluss, inkl. Verschraubung für HK-Ventile mit Eurokonus 3/4\", vernickelt</b>						<b>FlowFit UP- Kugelhahn, SiBr</b>	
611.601	d15	_____		<b>HK-Anschlussbox mit SML Systemrohr, TypT</b>		619.870	d16	_____
			619.371	20-16-20	_____	619.871	d20	_____
	<b>Absperrpassbogen, zu Sockelleistenanschluss, inkl. Verschraubung für HK-Ventile mit Eurokonus 3/4\", vernickelt</b>					619.872	d25	_____
611.603	d15	_____		<b>HK-Anschlussbox mit SML Systemrohr, TypC</b>				
			650.230	16	_____		<b>Abpressstopfen für SML-Rohrende (nur für Druckprobe)</b>	
	<b>Doppelrosette</b>					653.940	d16	_____
611.610	d14-20mm	_____		<b>Abdeckung Pressanschluss weiß</b>		654.940	d20	_____
			619.738	d16	_____	655.940	d25	_____
			619.739	d20	_____	656.940	d32	_____
						657.940	d40	_____
						658.940	d50	_____
						659.940	d63	_____

Stand April 2021