

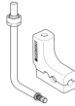























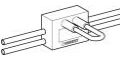
















Mepla Heizung Sortiment
















Geberit Vertriebs GmbH & Co KG
 Geberitstr. 1, 3140 Pottenbrunn/St.Pölten
 Tel.: 02742/401-0, Fax: 02742/401-50
 www.geberit.at








Art.-Nr.	Dimension	Anzahl	Art.-Nr.	Dimension	Anzahl	Art.-Nr.	Dimension	Anzahl
 Heizungsrohr, schwarz in Stangen 601.100 602.100 603.100 604.100 605.100 606.100 607.100 608.100	16		602.509	20-22		613.312	26-16-20	
	20		603.508	26-22		613.313	26-20-26	
	26		604.508	32-28		 Ersatz-Dämmbox 601.834		
	32		605.508	40-35				
	40		606.508	50-42				
	50		607.508	63-54		 Mepla Rohrbogen inkl. Euronorm-verschraubung vernickelt u. Dämmbox 611.250 612.250 611.251 612.251	16/30 cm	
	63		 Rohranschlussmuffe EURONORM, vernickelt 641.534 642.534	16-3/4"			20/30 cm	
	75			20-3/4"			16/100 cm	
							20/100 cm	
 Heizungsrohr Mepla Therm weiß, ohne Schutzrohr in Rollen zu 601.230 602.230 603.230	100 lfm/16		 Übergangsnippel, vernickelt 641.512 641.533	AG 1/2"x3/4"		 Mepla Metallrohr T-Anschluss inkl. Euronorm-verschraubung u. Dämmbox 611.360 612.362	16/30 cm	
	100 lfm/20			AG 3/4"x3/4"			20/30 cm	
	50 lfm/26		 Direktverschraubung für Heizkörperventil 641.513 641.514 641.516 641.515	Mepla für Danfoss-Ventile 16 x1/2"			 Mepla Sockelleistenanschluss-Set 611.361 612.361	16
		Mepla für M22-Ventile 16 x M22			 Sockelleisten Endstück 611.363 611.364	20		
		Mepla für Herz 16 x 1/2"				Mepla für Heimeier 16x1/2"		
 Heizungsrohr Mepla Therm weiß, mit Schutzrohr in Rollen zu 50 m 601.231 602.231	16		 Mepla Kreuzungsfitting mit Dämmbox 611.319 612.316 612.315 612.319 613.314	16-16-16		 Abpressschlaufe 611.369		
	20			20-16-16				
				20-16-20				
				20-20-20				
				26-16-26				
 Übergang Mepla/Mapress 601.508 602.508 weitere Dimensionen siehe nächst Spalte	16-15		weitere Dimensionen siehe nächst Spalte					
	20-18							

Art.-Nr.	Dimension	Anzahl	Art.-Nr.	Dimension	Anzahl	Art.-Nr.	Dimension	Anzahl
	Mepla Passbogen , zu Sockelleistenanschluss, inkl. Verschraubung für HK-Ventile mit Euronorm-Anschluss 3/4"			Mepla Winkel 90°, PVDF			Mepla Kupplungen, Messing	
611.601			625.271	40		611.505	16	
			626.271	50		612.505	20	
			627.271	63		613.505	26	
			628.271	75				
	Mepla Absperrpassbogen , zu Sockelleistenanschluss, inkl. Verschraubung für HK-Ventile mit Euronorm-Anschluss 3/4"			Mepla Winkel 45°, Messing			Mepla Kupplungen, PVDF	
611.603			613.245	26		621.505	16	
						622.505	20	
						623.505	26	
						624.505	32	
						625.505	40	
						626.505	50	
						627.505	63	
						628.505	75	
	Mepla Stopfen zu Rohrenden			Mepla Winkel 45°, PVDF			Mepla T-Stück egal, Messing	
621.000	16		623.245	26		611.310	16	
622.000	20		624.245	32		612.310	20	
623.000	26		625.245	40		613.310	26	
			626.245	50				
			627.245	63				
			628.245	75				
	Mepla HK-Anschlussbox TypC			Mepla Übergangswinkel mit AG, Rg			Mepla T-Stück egal, PVDF	
611.260	16		601.252	16-1/2"		621.310	16	
612.260	20		601.253	16-3/4"		622.310	20	
			602.252	20-1/2"		623.310	26	
			602.253	20-3/4"		624.310	32	
			603.253	26-3/4"		625.310	40	
			603.254	26-1"		626.310	50	
			604.254	32-1"		627.310	63	
			605.255	40-5/4"		628.310	75	
			606.255	50-6/4"				
			607.255	63-2"				
	Mepla HK-Anschlussbox TypT			Mepla Übergangswinkel mit IG, Rg			Dichtmanschette	
612.265	20-16-20		601.256	16-1/2"		601.811	16	
			602.256	20-1/2"		602.811	20	
			602.257	20-3/4"		603.811	26	
			603.257	26-3/4"				
			603.258	26-1"				
			604.258	32-1"				
			605.259	40-5/4"				
			606.256	50-6/4"				
			607.256	63-2"				
	Mepla HK-Anschlussbox TypL mit Befestigungsblech						Doppelrosette	
611.263	16					611.610		
	Mepla Winkel 90°, Messing							
611.271	16							
612.271	20							
613.271	26							
	Mepla Winkel 90°, PVDF							
621.271	16							
622.271	20							
623.271	26							
624.271	32							

weitere Dimensionen siehe nächste Spalte

Art.-Nr.	Dimension	Anzahl	Art.-Nr.	Dimension	Anzahl	Art.-Nr.	Dimension	Anzahl
 Mepla T-Stück reduziert, Messing			 Mepla T-Stück mit IG, Rg			 Lösbare Übergangsverschraubung mit AG		
612.311	20-16-20		601.360	16-1/2"-16		601.590	16-1/2"	
612.312	20-20-16		602.360	20-1/2"-20		602.590	20-1/2"	
612.314	20-16-16		603.360	26-1/2"-26		602.591	20-3/4"	
613.311	26-16-26		603.362	26-3/4"-26		603.590	26-3/4"	
613.315	26-20-26		604.360	32-1/2"-32		604.590	32-1"	
613.316	26-26-20		604.362	32-3/4"-32		604.591	32-5/4"	
613.317	26-20-20		604.363	32-1"-32		605.590	40-5/4"	
614.311	32-16-32		605.360	40-1/2"-40		605.591	40-6/4"	
614.314	32-20-26		605.362	40-3/4"-40		606.590	50-6/4"	
614.316	32-26-26		605.363	40-1"-40		606.591	50-2"	
614.317	32-20-32		605.364	40-5/4"-40		607.590	63-2"	
614.319	32-26-32		606.361	50-1/2"-50		607.591	63-2 1/2"	
			606.362	50-3/4"-50				
			606.363	50-1"-50				
			606.360	50-6/4"-50				
			607.360	63-1/2"-63				
			607.363	63-1"-63				
			607.366	63-2"-63				
			608.363	75-1"-75				
 Mepla T-Stück reduziert, PVDF			 Mepla Reduktion, Messing			 Mepla Übergangsverschraubung mit IG		
622.313	16-20-16		612.650	20-16		601.595	16-1/2"	
622.314	16-16-20		613.650	26-16		602.595	20-1/2"	
622.311	20-16-20		613.651	26-20		603.595	26-3/4"	
622.312	20-20-16		614.651	32-20		604.595	32-1"	
623.318	20-26-20		614.652	32-26		604.596	32-5/4"	
623.311	26-16-26					605.595	40-5/4"	
623.317	26-20-20					605.596	40-6/4"	
623.315	26-20-26					606.595	50-6/4"	
623.316	26-26-20					606.596	50-2"	
624.311	32-16-32					607.595	63-2"	
624.314	32-20-26							
624.316	32-26-26							
624.317	32-20-32							
624.319	32-26-32							
625.317	40-20-40							
625.319	40-26-40							
625.321	40-32-40							
626.317	50-26-50							
626.319	50-32-50							
626.320	50-40-40							
626.321	50-40-50							
627.316	63-26-63							
627.320	63-32-63							
627.321	63-40-63							
627.322	63-50-63							
628.316	75-26-75							
628.320	75-32-75							
628.321	75-40-75							
628.322	75-50-75							
628.323	75-63-75							
			 Mepla Reduktion, PVDF			 Mepla Übergang mit AG		
			622.650	20-16		601.535	16-1/2"	
			623.650	26-16		601.536	16-3/4"	
			623.651	26-20		602.535	20-1/2"	
			624.651	32-20		602.536	20-3/4"	
			624.652	32-26		603.535	26-1/2"	
			625.651	40-20		603.536	26-3/4"	
			625.652	40-26		603.537	26-1"	
			625.653	40-32		604.537	32-1"	
			626.652	50-32		604.538	32-5/4"	
			626.653	50-40		605.537	40-1"	
			627.653	63-40		605.538	40-5/4"	
			627.654	63-50		605.539	40-6/4"	
			628.653	75-40		606.537	50-6/4"	
			628.654	75-50		606.540	50-2"	
			628.655	75-63		607.539	63-2"	
						607.541	63-2 1/2"	
						608.541	75-2 1/2"	
						612.535	20-1/2" vern.	
						612.536	20-3/4" vern.	

Art.-Nr.	Dimension	Anzahl	Art.-Nr.	Dimension	Anzahl	Art.-Nr.	Dimension	Anzahl
	Mepla Übergang mit IG			Rohrbride f. ungedämmtes Mepla Rohr			Mepla Verteiler , 2-fach Euronorm 3/4", Ms	
601.555	16-1/2"	_____	601.763	16	_____	613.422	1"-3/4"	_____
601.556	16-3/4"	_____	602.763	20	_____		Mepla Verteiler , 3-fach Euronorm 3/4", Ms	
602.555	20-1/2"	_____		Rohrbride für gedämmtes Mepla Rohr und Mepla mit Schutzrohr		613.423	1"-3/4"	_____
602.556	20-3/4"	_____	601.761	16/6 + 16 SR	_____		Verteilerabgang gerade zu Eurokonus 3/4"	
603.556	26-3/4"	_____	602.761	20/6	_____	611.623	MS 16	_____
603.557	26-1"	_____	602.765	20 SR	_____	612.623	MS 20	_____
604.557	32-1"	_____	602.762	16/6 + 16 SR doppelt	_____	611.623.22.5	vernickelt 16	_____
604.558	32-5/4"	_____		Rohrschellen-Einlegesohlen		612.623.22.5	vernickelt 20	_____
605.557	40-1"	_____	603.702	26	_____		Kappe zu Verteiler, Ms	
605.558	40-5/4"	_____	604.702	32	_____	613.481	1"	_____
605.559	40-6/4"	_____	605.702	40	_____		Stopfen zu Verteiler AG	
606.559	50-6/4"	_____	606.702	50	_____	613.480	1"	_____
606.560	50-2"	_____	607.702	63	_____		Losflansch	
607.560	63-2"	_____	608.702	75	_____	23799	PN6/d 75	_____
607.561	63-2 1/2"	_____		Abpresstopfen für Rohrende (nur für Druckprobe)		63789	PN10/16	_____
608.561	75-2 1/2"	_____	601.485	16-1/2"	_____		Flanschdichtung zu Losflansch	
	Pressnippel mit Überwurfmutter flachdichtend RG, MS vernickelt		602.485	20-1/2"	_____	91047	PN6	_____
611.582	16-1/2" (vern.)	_____	603.485	26-1/2"	_____	91037	PN10/16	_____
601.583	16-3/4"	_____	604.485	32-1/2"	_____		Schraubenset M16	
601.584	16-1"	_____	605.485	40-1/2"	_____	91066	5,5 cm / M16	_____
612.582	20-1/2" (vern.)	_____	606.485	50-1/2"	_____	91067	5,5 cm / M16	_____
602.583	20-3/4"	_____	607.485	63-1/2"	_____	91068	6 cm / M16	_____
602.584	20-1"	_____		Korrosionsschutzbinde		61069	5,5 cm / M16	_____
603.582	26-1/2"	_____	601.813	3cm	_____	91070	6 cm / M16	_____
613.583	26-3/4" (vern.)	_____	601.815	5cm	_____	91071	6,5 cm / M16	_____
603.584	26-1"	_____				91072	7 cm / M16	_____
603.587	26-2"	_____				91073	8 cm / M16	_____
604.583	32-3/4"	_____						
604.586	32-5/4"	_____						
604.584	32-1"	_____						
604.585	32-6/4"	_____						
605.589	40-5/4"	_____						
605.585	40-6/4"	_____						
605.581	40-2"	_____						
606.585	50-6/4"	_____						
606.580	50-1 3/4"	_____						
606.581	50-2"	_____						
607.581	63-2"	_____						
607.583	63-2 3/8"	_____						
607.587	63-2 1/2"	_____						

Art.-Nr.	Dimension	Anzahl	Art.-Nr.	Dimension	Anzahl
 <p>Übergang mit Klemmringverschraubung auf Kupfer, Ms</p>			 <p>Mepla UP Kugelhahn mit Griff, Ms</p>		
611.541	16-12		611.011	16	
611.542	16-15		612.011	20	
612.542	20-15		613.011	26	
 <p>Mepla Aufputz Kugelhahn, Ms</p>			 <p>Verlängerungen zu Kugelhahn</p>		
611.061	16		241.314	Aufputz	
612.061	20		621.066	Unterputz	
613.061	26				
614.061	32		 <p>Abdeckrosette zu UP Kugelhahn</p>		
615.061	40		241.083		
616.061	50				
 <p>Mepla UP Kugelhahn mit Rosette, Ms</p>			 <p>Griff zu UP Kugelhahn</p>		
611.021	16		241.084		
612.021	20				
613.021	26				