















■ GEBERIT

Silent-PP Sortiment

Geberit Vertriebs GmbH & Co KG
 Geberitstr. 1, 3140 Pottenbrunn/St.Pölten
 Tel.: 02742/401-0, Fax: 02742/401-50




























Firma:

Stand 2021

Art.-Nr.	Dim	Anzahl	Art.-Nr.	Dim	Anzahl	Art.-Nr.	Dim	Anzahl	Art.-Nr.	Dim	Anzahl	Art.-Nr.	Dim	Anzahl		
	Muffenrohr 15cm		Muffenrohr 150cm			Bogen 30°				Bogen 87,5°				Abzweig 87,5°		
390.000	32		390.005	32		390.021	32		390.524	110		390.349	75/75			
390.100	40		390.105	40		390.121	40		390.624	125		390.448	90/50			
390.200	50		390.205	50		390.221	50		390.724	160		390.449	90/75			
390.300	75		390.305	75		390.321	75				Abzweig 45°		390.454	90/90		
390.400	90		390.405	90		390.421	90		390.030	32/32		390.547	110/40			
390.500	110		390.505	110		390.521	110		390.130	40/32		390.548	110/50			
390.600	125		390.605	125		390.621	125		390.131	40/40		390.549	110/75			
390.700	160		390.705	160		390.721	160		390.131	40/40		390.554	110/90			
			Muffenrohr 200cm						390.230	50/32		390.555	110/110			
									Bogen 45°				390.650	125/90		
Muffenrohr 25cm			390.006			390.022			390.231				390.651	125/110		
390.001	32		390.106	40		390.122	40		390.232	50/50		390.652	125/125			
390.101	40		390.206	50		390.222	50		390.331	75/40		390.751	160/110			
390.201	50		390.306	75		390.322	75		390.332	75/50		390.752	160/125			
390.301	75		390.406	90		390.422	90		390.333	75/75		390.753	160/160			
390.401	90		390.506	110		390.522	110		390.432	90/50						
390.501	110		390.606	125		390.622	125		390.433	90/75		Eckabzweig 87,5°				
390.601	125		390.706	160		390.722	160		390.434	90/90		390.459	90/90/90			
390.701	160		Muffenrohr 300cm						Bogen 67,5°				390.559	110/110/110		
			390.007			390.023			390.531				390.662	125/110/110		
			390.107			390.123			390.532							
			390.207			390.223			390.533				Parallelabzweig			
			390.307			390.323			390.534				390.457	90/90		
			390.407			390.423			390.535				390.557	110/110		
			390.507			390.523			390.634							
			390.607			390.623			390.635				Schachtabzweig links			
			390.707			390.723			390.636				390.464	90/75/90		
						Bogen 15°			390.735				390.564	110/75/110		
			390.020						Bogen 87,5°							
			390.120			390.024			390.147				Schachtabzweig rechts			
			390.220			390.124			390.247				390.463	90/75/90		
			390.320			390.224			390.248				390.563	110/70/110		
			390.420			390.324			390.347							
			390.520			390.424			390.348				Kombiabzweig			
			390.620										390.456	90/90/50		
			390.720										390.556	110/90/50		
													390.558	110/110/50		

■ GEBERIT

Silent-PP Sortiment

Art.-Nr.	Dim	Anzahl	Art.-Nr.	Dim	Anzahl	Art.-Nr.	Dim	Anzahl	Art.-Nr.	Dim	Anzahl	Art.-Nr.	Dim	Anzahl
	Kombi-Eckabzweig rechts		390.471	90/40			Muffenstopfen			Siphonanschlussstutzen		390.399	75	
390.462	90/90/50		390.472	90/50		390.128	40		390.080	32/46		390.499	90	
390.562	110/90/50		390.474	90/50 kurz		390.228	50		390.180	40/46		390.599	110	
390.565	110/110/50		390.473	90/75		390.428	75		390.281	50/58		390.699	125	
390.560	110/110/75		390.475	90/75 kurz		390.528	90			Siphonanschlussbogen verl.			Grundplatte	
	Kombi-Eckabzweig links		390.571	110/40		390.628	125		390.186	40/46		362.837	M10	
390.470	90/90/50		390.572	110/50		390.728	160			Siphonanschlussbogen lang		363.839	1/2"	
390.570	110/90/50		390.575	110/50 kurz			Übergangsmuffe PE/Silent-db20		390.286	50/46			Rohrbelüftungsventil	
390.578	110/110/50		390.573	110/75		390.296	50/56		390.287	50/58		359.900	32 - 63	
390.561	110/110/75		390.574	110/90		390.396	75			Doppel Siphonanschlussbogen		307.006	75 - 110	
	Zweifach-Abzweig 180°		390.577	110/90 kurz		390.496	90		390.289	50/46/46			Brandschutzmanschette EI90	
390.466	90/90/90		390.675	125/110		390.596	110			Siphondichtung		348.300	40/50	
390.566	110/110/110		390.775	160/110		390.696	125/135		152.495	32/46		348.301	75	
390.567	110/110/75		390.776	160/125		390.796	160		152.496	40/46		348.302	90	
	Reduktion zentr.			Haltekralle			Haltekralle		153.564	32/58		348.303	110	
390.179	40/30		390.008	32		390.008	32		153.565	40/58		348.304	125	
390.278	50/40		390.108	40		390.108	40		153.566	50/58		348.305	160	
	Überschiebemuffe		390.203	50		390.308	75			WC Abgangsbogen			Gleitmittel	
390.017	32		390.408	90		390.508	110		390.493	90		953.761	VP = 10	
390.117	40		390.508	110		390.608	125		390.593	110				
390.217	50		390.608	125		390.708	160			WC Abgangsstutzen				
390.317	75			Übergang auf Guss			Übergang auf Guss		390.592	110			Rohrschelle M8/M10	
390.417	90		390.295	40&50/58		390.295	40&50/58		390.099	32		390.099	32	
390.517	110		390.395	50&75/78		390.395	50&75/78		390.199	40		390.199	40	
390.617	125		390.495	75&90/83		390.495	75&90/83		390.299	50		390.299	50	
390.717	160		390.595	110/110		390.595	110/110							
	Doppelsteckmuffe		390.695	125/130		390.695	125/130							
390.016	30			Siphonanschlussbogen			Siphonanschlussbogen							
390.116	40		390.083	32/46		390.083	32/46							
390.216	50		390.183	40/46		390.183	40/46							
390.316	75		390.283	50/46		390.283	50/46							
390.416	90		390.284	50/58		390.284	50/58							
390.516	110													
390.616	125													
390.716	160													
	Reduktion exz.													
390.279	50/32													
390.271	50/40													
390.372	75/50													
390.373	75/50 kurz													
weitere Dimensionen siehe nächste Spalte						weitere Dimensionen siehe nächste Spalte								